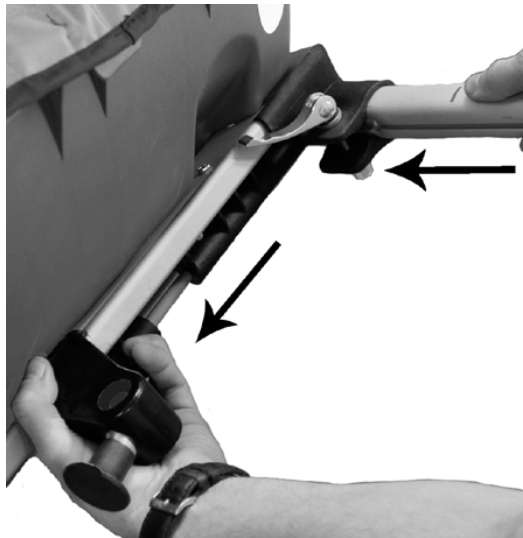



Tur kit




Sett det bøydde røret inn i en av åpningene i front. Gjenta prosessen på motsatt side.



Før det rette røret inn i det bøydde. Gjenta prosessen på motsatt side.




Velg mellom 3 forskjellige lengder utifra behov. Som pulk anbefales den lengste posisjonen.



Lås røret sammen med medfølgende borrelås-pinne. Gjenta prosessen på motsatt side.



Før endestykket av nylon med krok inn i det rette røret. Gjenta på motsatt side.



Lås igjen med medfølgende borrelås-pinne. Gjenta på motsatt side.



Ta på selen med logoen bak. Juster lengde på skulderstroppene både bak og foran sånn at belte er flassert på hoften.



Feste persondraget til trekksele ved å hekte karabinkrokene i O-ringene på hoftebeltet. Gjenta på motsatt side.